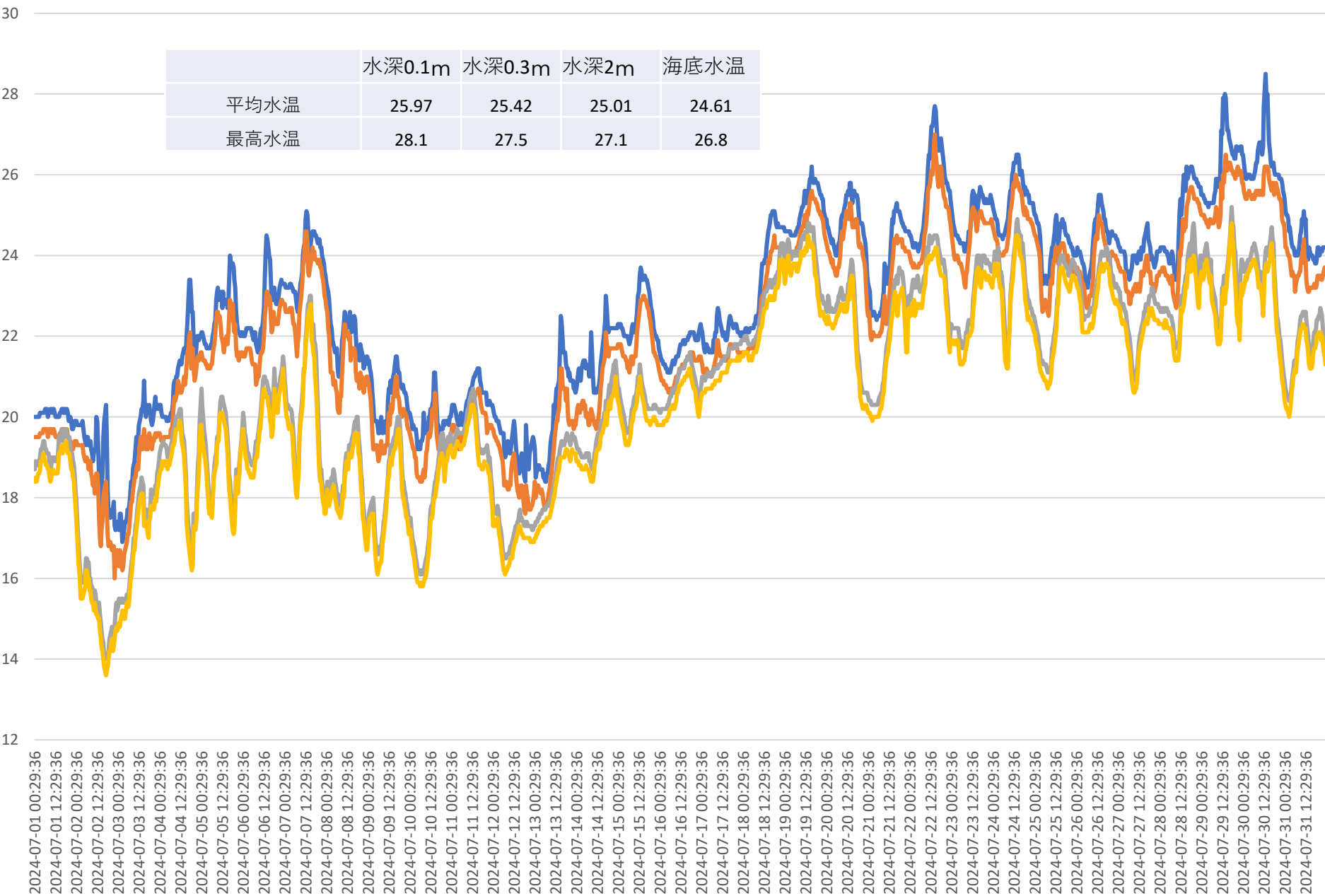


2024年7月1日～7月31日：鉛直水温グラフ

— 水深0.1m
 — 水深0.3m
 — 水深2m
 — 海底水温

	水深0.1m	水深0.3m	水深2m	海底水温
平均水温	25.97	25.42	25.01	24.61
最高水温	28.1	27.5	27.1	26.8

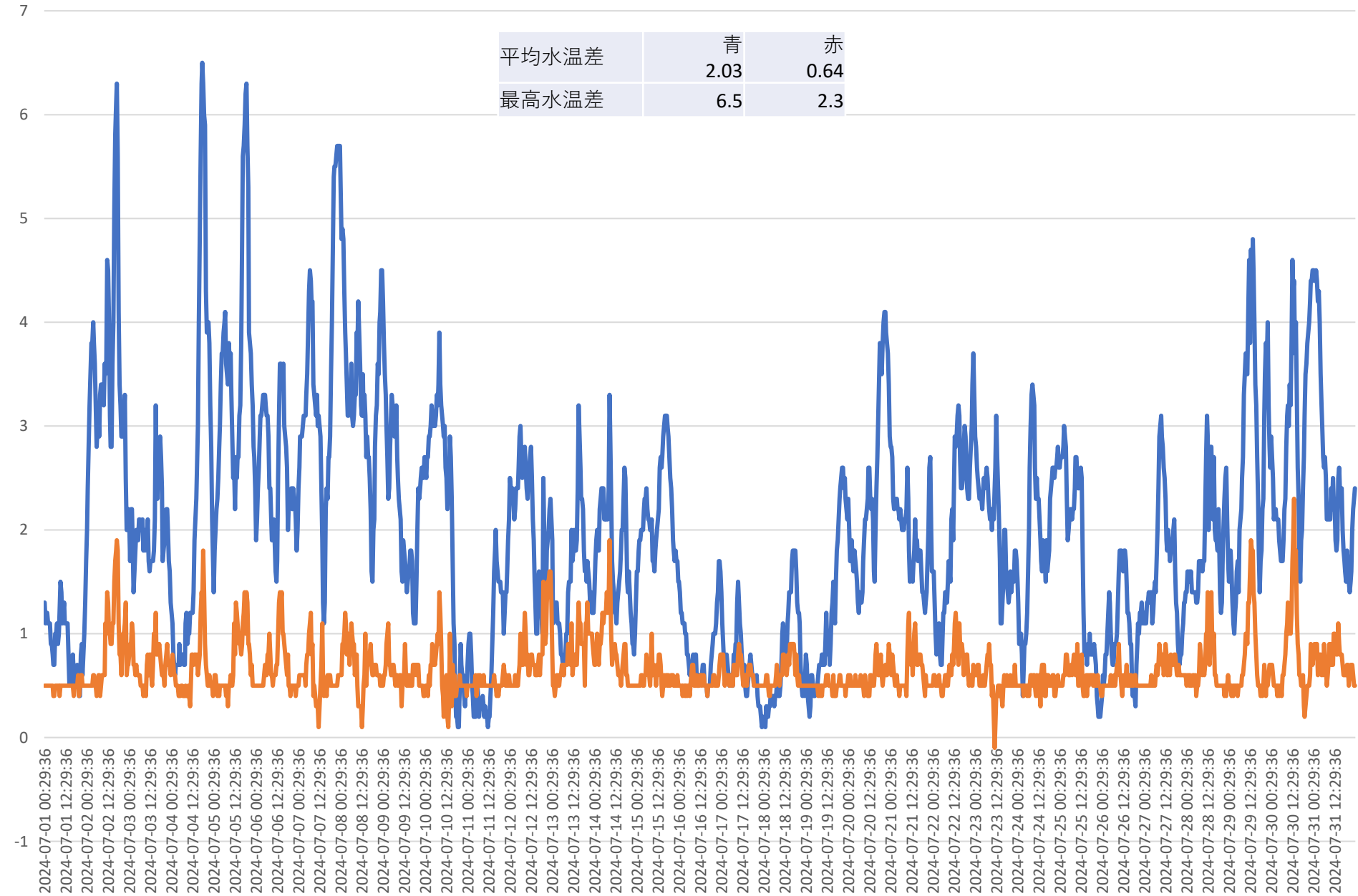


2024-07-01 00:29:36 2024-07-01 12:29:36 2024-07-02 00:29:36 2024-07-02 12:29:36 2024-07-03 00:29:36 2024-07-03 12:29:36 2024-07-04 00:29:36 2024-07-04 12:29:36 2024-07-05 00:29:36 2024-07-05 12:29:36 2024-07-06 00:29:36 2024-07-06 12:29:36 2024-07-07 00:29:36 2024-07-07 12:29:36 2024-07-08 00:29:36 2024-07-08 12:29:36 2024-07-09 00:29:36 2024-07-09 12:29:36 2024-07-10 00:29:36 2024-07-10 12:29:36 2024-07-11 00:29:36 2024-07-11 12:29:36 2024-07-12 00:29:36 2024-07-12 12:29:36 2024-07-13 00:29:36 2024-07-13 12:29:36 2024-07-14 00:29:36 2024-07-14 12:29:36 2024-07-15 00:29:36 2024-07-15 12:29:36 2024-07-16 00:29:36 2024-07-16 12:29:36 2024-07-17 00:29:36 2024-07-17 12:29:36 2024-07-18 00:29:36 2024-07-18 12:29:36 2024-07-19 00:29:36 2024-07-19 12:29:36 2024-07-20 00:29:36 2024-07-20 12:29:36 2024-07-21 00:29:36 2024-07-21 12:29:36 2024-07-22 00:29:36 2024-07-22 12:29:36 2024-07-23 00:29:36 2024-07-23 12:29:36 2024-07-24 00:29:36 2024-07-24 12:29:36 2024-07-25 00:29:36 2024-07-25 12:29:36 2024-07-26 00:29:36 2024-07-26 12:29:36 2024-07-27 00:29:36 2024-07-27 12:29:36 2024-07-28 00:29:36 2024-07-28 12:29:36 2024-07-29 00:29:36 2024-07-29 12:29:36 2024-07-30 00:29:36 2024-07-30 12:29:36 2024-07-31 00:29:36 2024-07-31 12:29:36

2024年7月1日～31日、水温差グラフ

— 水深0.1m－水深2m比較 — 水深0.1m－水深0.3m比較

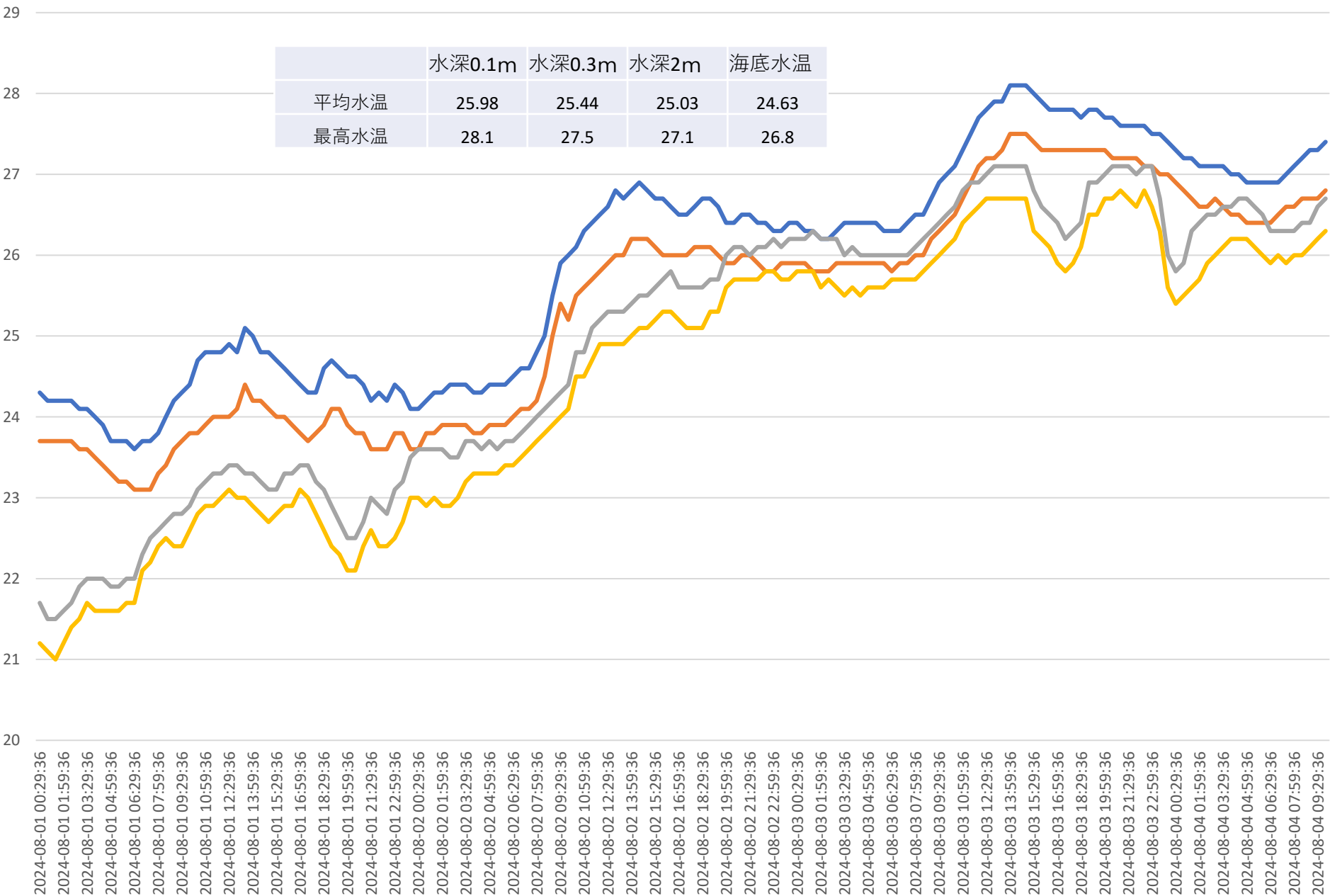
平均水温差	青 2.03	赤 0.64
最高水温差	6.5	2.3



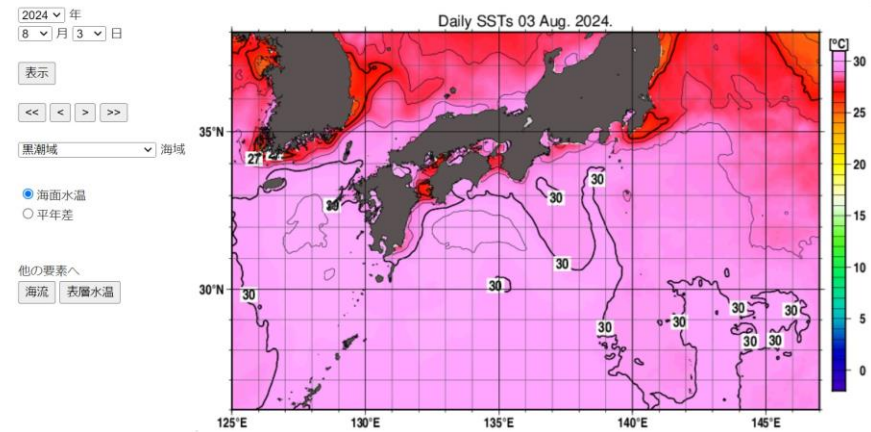
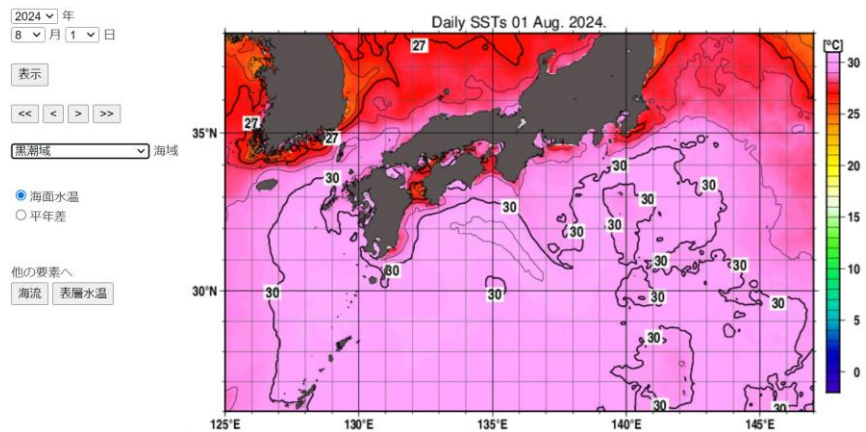
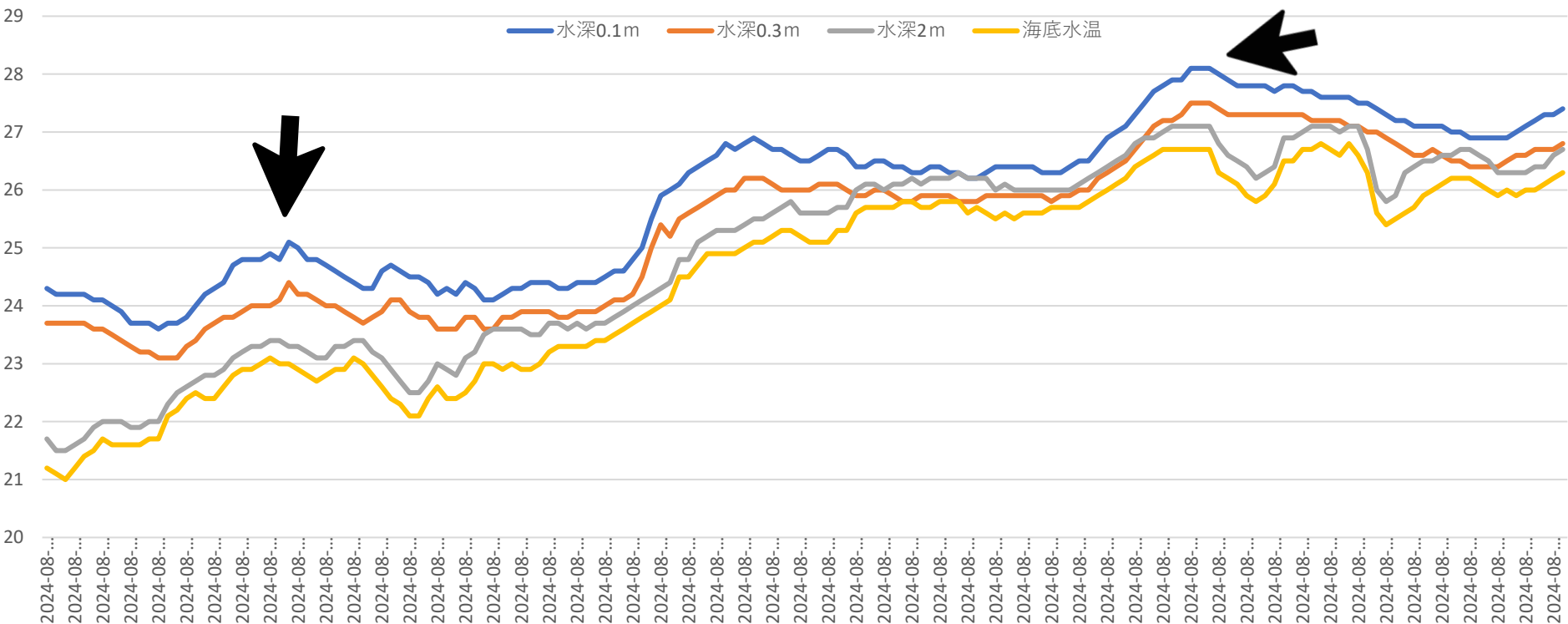
2024年8月1日～4日：鉛直水温グラフ

水深0.1m 水深0.3m 水深2m 海底水温

	水深0.1m	水深0.3m	水深2m	海底水温
平均水温	25.98	25.44	25.03	24.63
最高水温	28.1	27.5	27.1	26.8

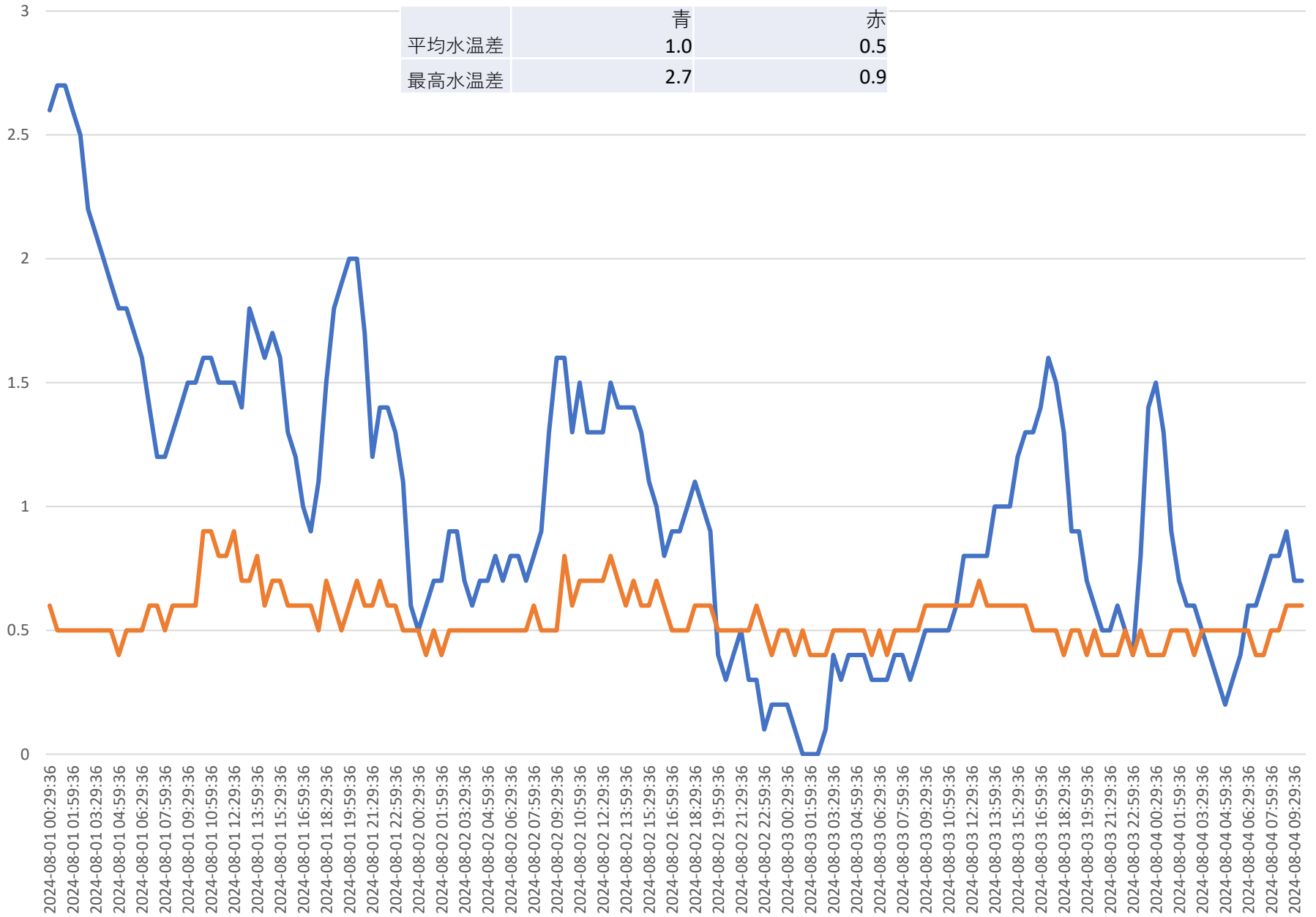


2024年8月1日～4日：鉛直水温グラフ

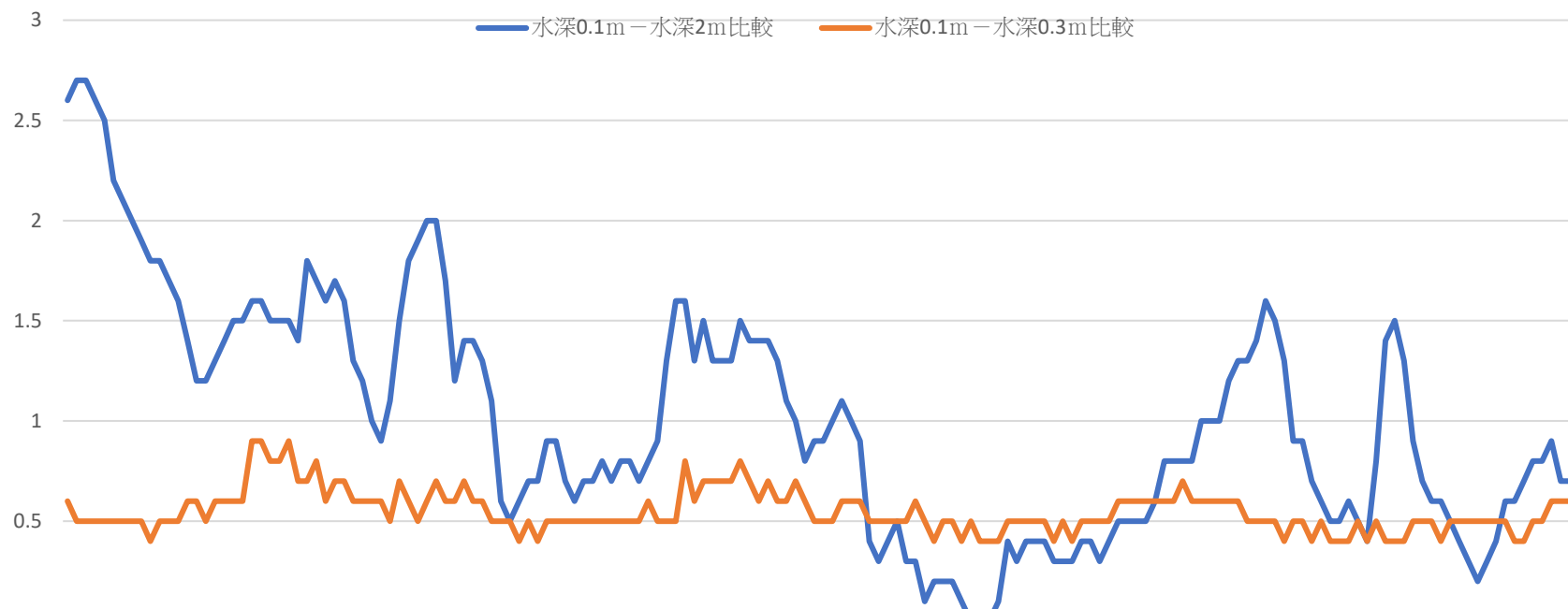


2024年8月1日～4日：水温差グラフ

— 水深0.1m－水深2m比較
 — 水深0.1m－水深0.3m比較



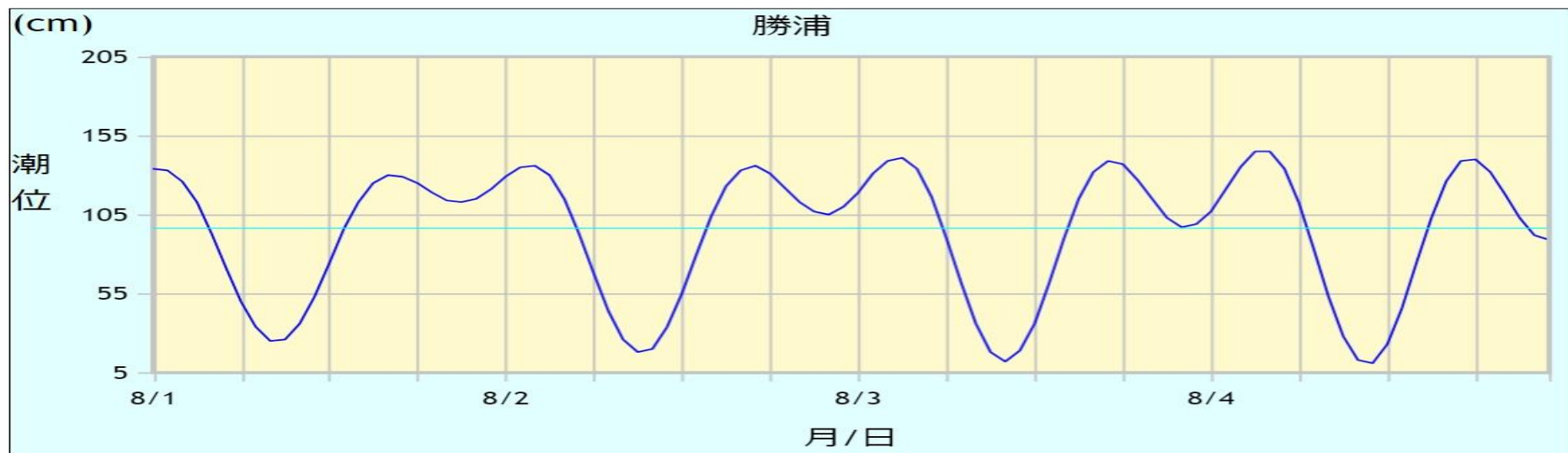
2024年8月1日～4日：水温差グラフ



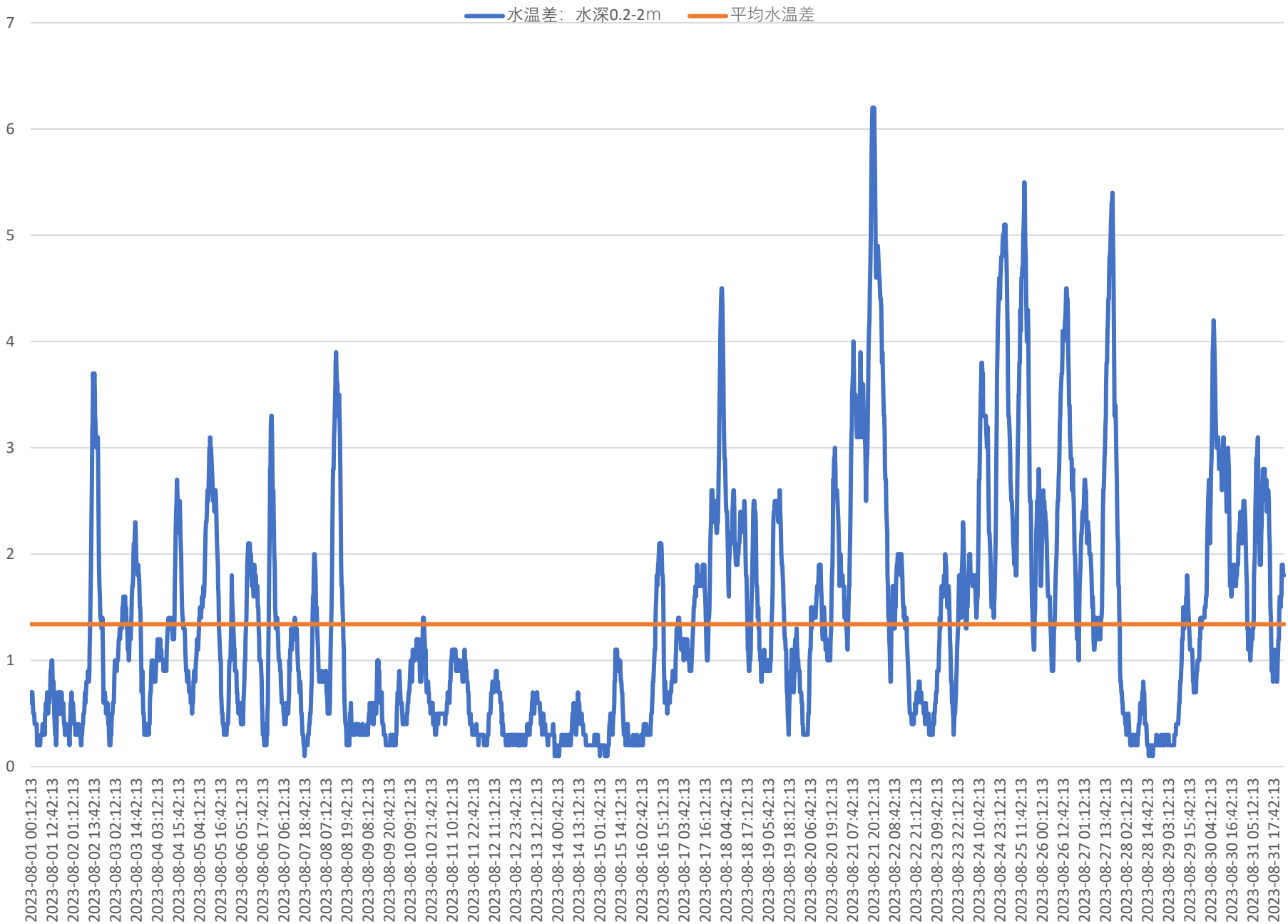
毎時潮位グラフ 勝浦 2024年8月1日～2024年8月4日の潮位予測

[前期間](#)

[次期間](#)



水温差、平均值：2023-08.01-08.31



水温差、平均值：2024.02.01-29

— 水温差：水深0.3-2.5m — 2月平均值

